



WHITE EAGLES
S E R I E S



• **CHAMPIONNAT POUR LES ENFANTS DE 8 à 14 ANS**

• **NIVEAU DE JEU**



• **CADDY A TEMPS PARTIEL**

• **9 TROUS SUR LE PARCOURS DE L'ALLONDON**

• **MARQUES DE DÉPARTS (filles et garçons)**



• **FORMULE : STROKE PLAY LIMITÉ (8 coups) ***













RÈGLEMENT

- La MB KIDS CUP est un championnat de plusieurs tours de compétition qui s'étend de septembre à juin.
- Pour être classé au championnat, le joueur ou la joueuse devra participer au minimum à 4 tours.
- Le classement se fait en additionnant **les 4 meilleurs scores de la saison**. En cas d'égalité, c'est le meilleur score, plus le second, etc.
- Les garçons et les filles ont un classement séparé dans chaque catégorie d'âge dans laquelle le joueur ou la joueuse se trouve en septembre.
- Il n'y a pas de remise des prix après chaque tour, mais les résultats sont publiés sur le site de l'Académie Juniors, dans les 24h après un tour.
- La proclamation des résultats des White Eagles Séries 2024/ 2025 aura lieu | **FIN JUIN 2025 durant le WHITE EAGLES DAY (date à définir)**
- Les plages horaires des départs (AM/PM) sont visibles sur l'agenda du site des White Eagles;
- **Les inscriptions se font en téléphonant à l'accueil du golf jusqu'au vendredi 12h00 qui précède le tour.**
- Les horaires des départs de chaque tour seront publiés le vendredi soir qui précède le tour.

*Pour rappel : La formule **stroke play limité à 8 coups** signifie que si, sur un ou plusieurs trous, la balle n'est pas dans le trou après 8 coups joués, elle doit être **relevée**, et **le score sur le trou sera 9**.

MARCHE A SUIVRE LE JOUR DE LA COMPÉTITION

- 1 - Arrive 45 min avant ton départ pour avoir le temps
 - a - De passer à l'accueil **recupérer ta carte de score et régler les 5 € du droit d'inscription (+green fee juniors si non membre)**
 - b - De **faire tes exercices d'échauffement**
 - c - **De taper quelques balles, faire des approches et des putts.**
- 2 - Présente-toi au départ du 1 du parcours de l'Allondon **10 minutes avant ton heure de départ.**
- 3 - **Salue les joueurs de ta partie**, et note sur ta carte les noms des joueurs de ta partie pour pouvoir inscrire ton score et le leur sur chaque trou.
- 4 - Tu joues le parcours en partant des repères 7 (couleur orange).
- 5 - A la fin de chaque trou, marque sur la carte de score, ton score et ceux des autres de joueurs de ta partie.
- 6 - A la fin du 9, **salue les joueurs et les caddies, et rends-toi à l'accueil avec tes partenaires pour vérifier avec eux** les scores trou par trou.
- 7 - **Signe ta carte, puis rends-la juste après, en même temps que les autres de ta partie.**

SEPT. 2024	OCT. 2024	MARS 2025	AVRIL 2025	MAI 2025	JUIN 2025
Dim 8 	Dim. 6 	Dim. 23 	Dim. 6 	Dim. 11 	Dim. 8 
Dim 22 	Dim. 13 		Dim. 13 	Dim. 25 	Dim. 22 
	Dim. 20 				



Signale qu'à ces dates le joueur / la joueuse peut, **si il / elle le souhaite, avoir un caddy**. Dans ce cas, le caddy et le joueur ou la joueuse doivent connaître et respecter le règlement spécifique aux caddies (ci-après).



Signale qu'à ces dates, **le jeu se fait sans caddy**, et que le tour compte aussi pour **LE TEST PARCOURS DRAPEAUX** pour les enfants qui passent le **BLEU, JAUNE et BLANC**.



Si l'enfant a un caddy, c'est pour l'aider et faciliter son entrée dans l'univers de la compétition.

Il ne doit cependant pas penser que le caddy prendra toutes les décisions à sa place. Le caddy aura un rôle très spécifique.

Il fera preuve de **bienveillance en toute circonstance**, afin que le **joueur joue en confiance et avec plaisir**

Il assurera une **aide matérielle et logistique afin que le joueur concentre toute son attention sur le jeu**

Il sera de **bon conseil pour une juste application des règles** du golf et la gestion d'éventuels litiges

Les parents qui seront caddies auprès de leur enfant, devront tout particulièrement être attentifs à laisser assez d'initiative à leur enfant et à prendre assez de recul par rapport à leur statut de parents afin que l'enfant puisse faire ses propres expériences de joueur. Il est bien question d'apprentissage, ce que certains appellent une « erreur » ou un « échec » est appelé « apprentissage » par un coach.

Cela n'interdit pas aux parents ou à tout autre adulte qui serait le caddy d'un enfant de réprimer les comportements d'incivilité ou de non respect des valeurs du sport et de l'étiquette propre au golf.



Règle n°1

Un joueur ne peut avoir **qu'une seule personne non joueur à ses côtés** : son caddy !

Les autres personnes qui le suivent doivent se tenir à plus de 50m du joueur. **Caddy et joueur sont responsables** du respect de cette règle.



Règle n°2

Le caddy **assiste le joueur** :

- il prend en charge le sac
- il nettoie le matériel
- il ratisse les bunkers
- il rappelle qu'il faut s'hydrater et s'alimenter.
- Il ne remet pas les divots, ni ne répare les pitches ; c'est au joueur de le faire.



Règle n°3

Le caddy **ne peut aller sur le départ et le green du trou** en jeu. Il doit se tenir à l'extérieur de ces deux zones, que son joueur y soit ou pas.

Exception : si le joueur a oublié du matériel sur ces zones, le caddy peut aller les chercher pour le joueur.



Règle n°4

Avant l'exécution d'un coup le caddy ne peut donner que des informations de distance.

Les conseils techniques et tactiques sont **formellement interdits**.

C'est le joueur qui joue et qui décide « comment il joue ».



Règle n°5

Le caddy intervient dans la gestion du temps de jeu, de la sécurité, et du bon comptage des coups (en aidant l'enfant à se les remémorer).

Le caddy n'a pas, en aucun cas, à faire de reproche sur tout ce qui relève de la technique, de la tactique, ou du mental.



Règle n°6

Un caddy doit **faire preuve d'impartialité et d'équité envers tous les joueurs de la partie**.

La bonne ambiance d'une partie dépend du comportement des enfants et celui des adultes.



Règle n°7

Le caddy fera preuve de bienveillance auprès de son joueur, quelle que soit sa performance. Il doit garder en mémoire la bienveillance des adultes qui l'entouraient lorsqu'il était enfant, ou comment il aurait aimé qu'ils soient, si ce n'était pas le cas pour lui.



Règle n°8

Un caddy n'est pas arbitre.

En cas de doute sur une règle, ou lors d'un litige, le caddy ou le joueur doit appeler un membre du comité de l'épreuve (un coach) qui fera appliquer la bonne procédure.

Un règlement doit signaler aussi à quoi s'exposent les éventuels contrevenants. Nous n'imaginons pas être contraints à l'application des sanctions jusqu'au dernier stade, puisque le caddy est au service du joueur, mais tout règlement oblige.

Infraction aux règles de 1 à 7 (la règle n°8 étant directement régie par les règles du jeu de golf) :

1^{ère} infraction = 1 avertissement verbal / 2^{ème} infraction = 1 coup de pénalité / 3^{ème} infraction = licenciement du caddy

Si le caddy déjà maintes fois sanctionné, mais tellement passionné par son job et son joueur continue d'interférer depuis les bords du fairway,

4^{ème} infraction = disqualification du joueur.

Ce règlement est destiné à conduire l'enfant à l'autonomie d'une pratique sportive elle-même soumise à des règles. Peut-être des parents estimeront que leur enfant ne pourra jouer dans le cadre de ce règlement. Nous leur conseillons de laisser lire le règlement à leur enfant avant de prendre une décision ; il se peut que ces règles lui conviennent parfaitement. Sinon, c'est probablement qu'il n'est pas encore prêt à jouer dans cette compétition.